

Å sette sammen fløyten

Vær forsiktig med mekanikken når du setter sammen fløyten. Den er ømfintlig og kan lett skades.




Hold fløyten kropp slik

Ikke slik




Og fot delen slik




Aldri slik



Hvis det er vanskelig å holde foten som ovenfor, kan du holde forsiktig slik



For ikke å klemme eller skade leppeplaten, bør du holde hodestykket slik



og ikke på denne måten



Vri delene forsiktig sammen



Stangen på foten skal stilles omtrent midt på klaffene på kroppen



Mens hodestykket skal trekkes ut 3-5mm (avhengig av fløyten) og stilles til en blåsevinkel som passer deg (læreren din kan hjelpe deg finne denne innstilling og markerer den for deg)

